

2020-mi aalisakkat avammut tunisaanerat

Avammut tunisanut kisitsisit

Siunertaq Saqqummersitap siunertaraa piaarnerusumik aalisarnermiit avammut tunisartakkat tamanut paasissutissiissutiginnissaat.

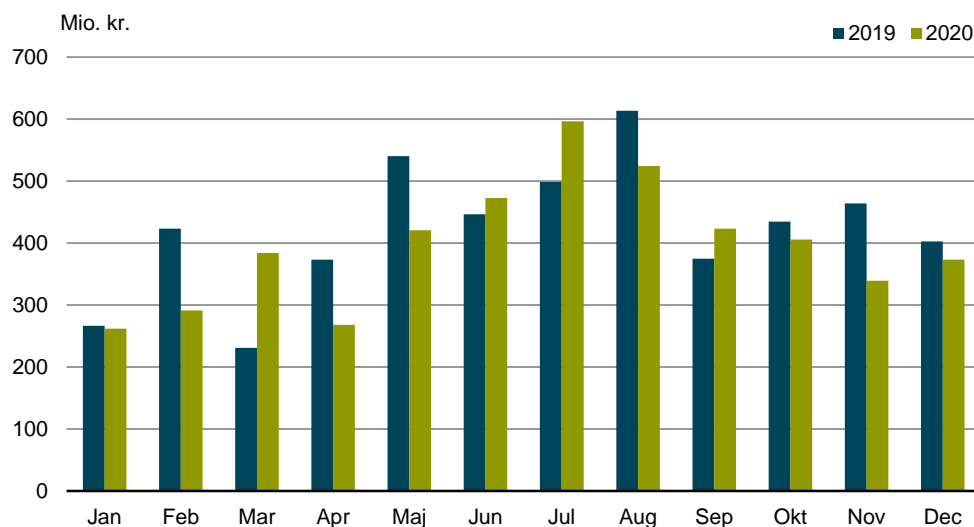
Imarisaa Saqqummersitam iilaatinnearput avammut tunisat aalisarnermik aallutaqartuninngaaneersuinnaat. Tunisassiat allat, assersuutigalugu puisininngaanersut, savaninngaaneersut uumasunillu allaneersut saqqummersitami taamaalillutik iilaatinnearngillat.

Kisitsisit saqqummersinneqartut kisitsisinut saqqummersinneqareersunut iluarsissutitaqangillat.

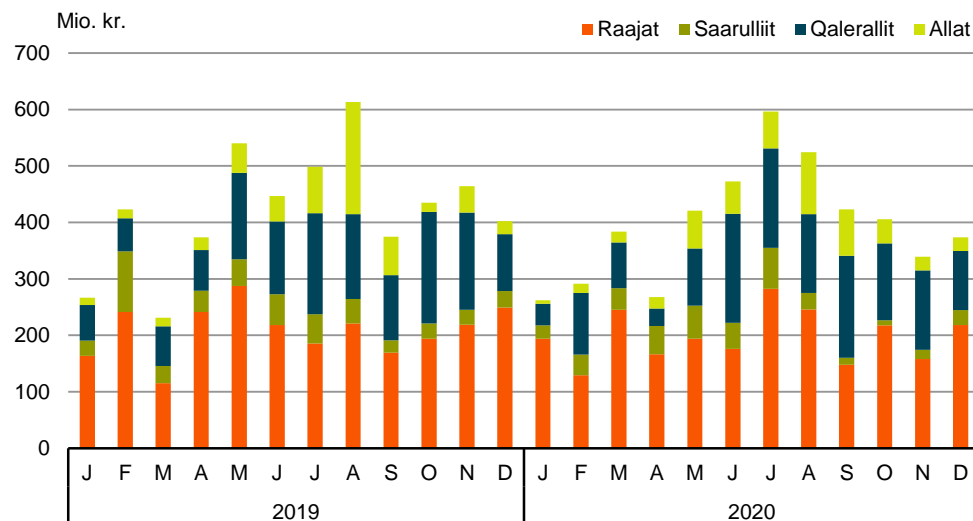
Avammut tunisat nalingi 2020-mi avammut tunisat nalingi katillugit 4.761 mio. kr.-usimapput. Ukiup siulianut sanilliullugit 307 mio. kr.-inik annikinnerupput, annikilleriarnerlu katillugu 6,1 pct.-iuvoq.

Akit appartut Nunanut allanut tunisaasartut pingaarnert nalingisa apparnerat tunisat akimikkut appariarsimanerannik pissuteqarpoq. Raajat kilomut akia 6,13 kr.-imik apparpoq (-15,1 pct.), saarulliit 1,68 kr.-imik (-6,2 pct.) taavalu qalerallit 3,02 kr.-imik (-7,6 pct.). Allannguutit aamma tunisassiat qanoq suliarineqartigisimanerannut aggorlugit tabelini 1-3 takuneqarsinnaapput.

Titartagaq 1. Aalisakkat avammut tunisaanerat, mio. kr.



Najoqqutaq: <http://bank.stat.gl/IENEXPMND>



Najoqutaq: <http://bank.stat.gl/INEXPMND>

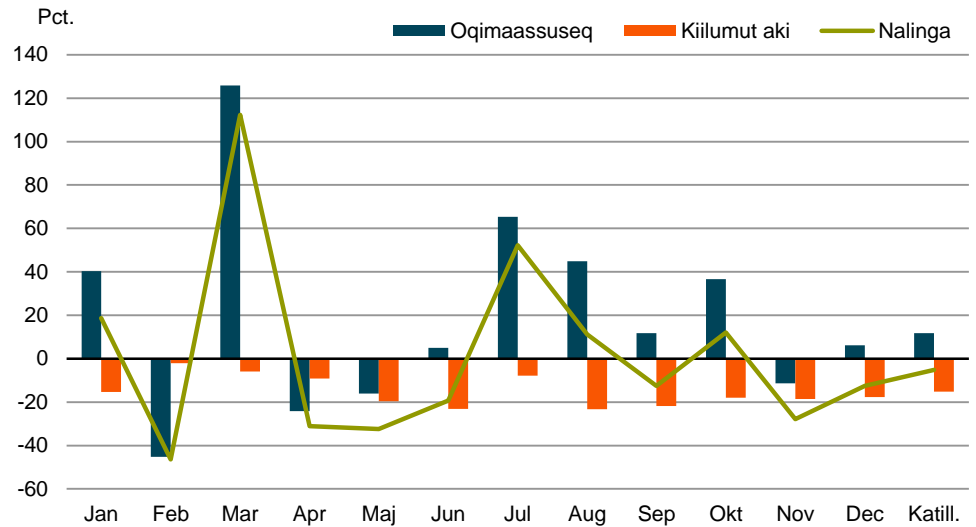
Takussutissiaq 1. 2020-mi allannguutit ukiup siulianut sanilliullugit

	Jan	Feb	Mar	Apr	Maj	Jun	Jul	Aug	Sep	Okt	Nov	Dec	Katill.
	1.000 kr.												
Katillugit	-4.752	-131.732	153.000	-105.336	-119.506	26.277	98.030	-89.105	48.536	-29.026	-124.727	-29.013	-307.352
Raajat	30.643	-112.118	129.693	-75.038	-93.232	-42.114	96.930	24.642	-21.225	23.448	-60.915	-31.161	-130.446
Saarullit . .	-3.474	-70.676	8.210	12.154	11.056	-8.345	20.766	-13.786	-9.545	-17.611	-10.090	-2.501	-83.844
Qalerallit . .	-25.405	50.499	11.045	-40.738	-51.419	63.797	-3.245	-11.195	64.839	-61.648	-31.464	3.907	-31.027
Allat	-6.517	564	4.052	-1.714	14.090	12.939	-16.421	-88.766	14.467	26.785	-22.258	743	-62.036
	Procent												
Katillugit	-1,8	-31,1	66,3	-28,2	-22,1	5,9	19,7	-14,5	13,0	-6,7	-26,9	-7,2	-6,1
Raajat	18,7	-46,5	112,3	-31,1	-32,4	-19,3	52,3	11,2	-12,5	12,1	-27,8	-12,5	-5,2
Saarullit . .	-12,8	-65,8	27,0	32,2	23,3	-15,3	40,0	-31,6	-43,6	-66,1	-38,6	-8,5	-16,6
Qalerallit . .	-40,1	86,1	15,8	-56,8	-33,6	49,4	-1,8	-7,4	56,1	-31,1	-18,3	3,9	-2,1
Allat	-51,4	3,6	26,9	-7,7	26,8	28,9	-20,0	-44,7	21,3	167,6	-47,9	3,2	-10,4

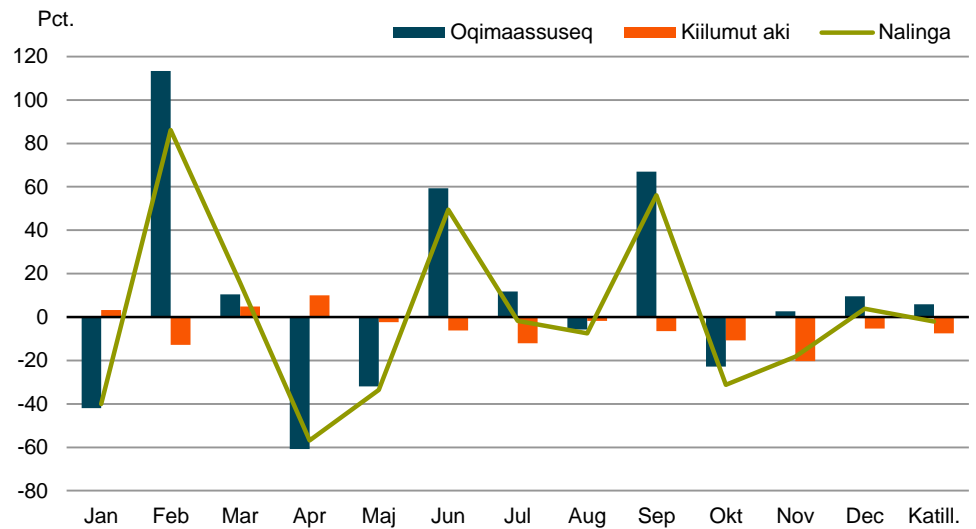
Takussutissiaq 2. 2020-mi kilomut akinik allannguutit ukiup siulianut sanilliullugit

	Jan	Feb	Mar	Apr	Maj	Jun	Jul	Aug	Sep	Okt	Nov	Dec	Katill.
	Kilomut akia												
Raajat	-5,71	-0,78	-2,47	-3,44	-8,64	-9,99	-3,24	-9,88	-8,81	-7,38	-7,69	-7,16	-6,13
Saarullit . .	1,27	-12,56	-2,78	2,57	6,85	-3,46	-3,79	1,53	4,47	-2,52	1,33	-6,60	-1,68
Qalerallit . .	1,32	-5,91	2,06	4,47	-1,03	-2,58	-4,67	-0,68	-2,57	-4,12	-8,12	-1,97	-3,02
	Procent												
Raajat	-15,4	-2,1	-6,0	-9,2	-19,6	-23,2	-7,9	-23,3	-21,7	-18,0	-18,6	-17,6	-15,1
Saarullit . .	5,5	-34,9	-8,7	9,1	25,1	-11,8	-14,7	7,0	22,0	-12,3	5,8	-25,9	-6,2
Qalerallit . .	3,2	-12,8	4,9	10,1	-2,4	-6,2	-12,1	-1,8	-6,5	-10,8	-20,4	-5,2	-7,6

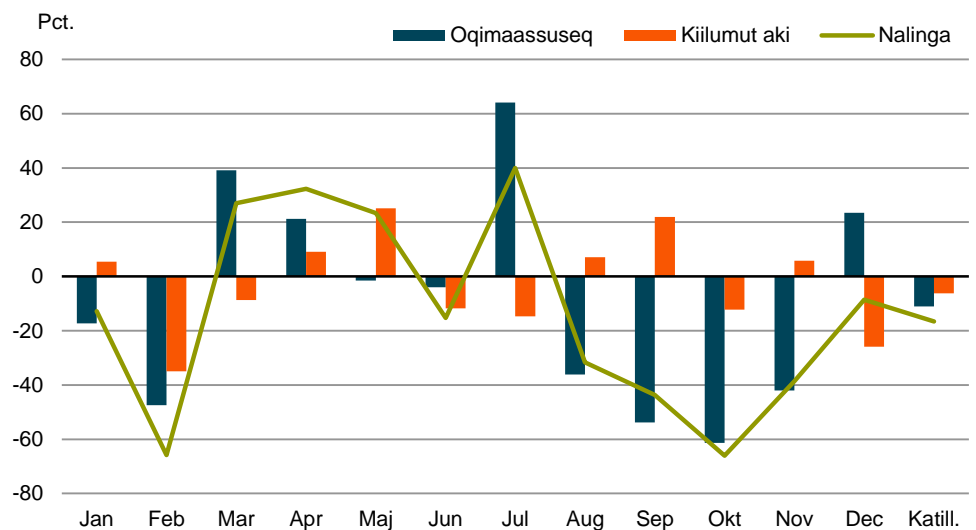
Titartagaq 3. Procentinngorlugu allannguutit 2019-mi piffissamut sanilliullugit, Raajat



Titartagaq 4. Procentinngorlugu allannguutit 2019-mi piffissamut sanilliullugit, Qalerallit



Titartagaq 5. Procentinngorlugu allannguutit 2019-mi piffissamut sanilliullugit, Saarulliit



Tabel 1. Aalisakkat avammut tunisaanerisa nalingat, 1.000 kr.

	2019						2020					
	1. kvartal	2. kvartal	3. kvartal	4. kvartal	December	Katill.	1. kvartal	2. kvartal	3. kvartal	4. kvartal	December	Katill.
Katillugit	920.562	1.359.985	1.486.468	1.301.117	402.510	5.068.132	937.078	1.161.420	1.543.930	1.118.351	373.498	4.760.780
Raajat	520.326	746.963	575.396	662.347	249.269	2.505.033	568.544	536.579	675.744	593.719	218.108	2.374.587
Raajat qalipallit, qerisut	330.948	390.846	262.756	326.524	123.383	1.311.074	365.208	335.514	337.600	318.156	125.755	1.356.477
Raajat qalipaajakkat qerisullu	189.378	356.117	312.640	335.824	125.887	1.193.958	203.337	201.066	338.144	275.563	92.353	1.018.109
Saarullik	164.797	139.726	117.378	82.074	29.294	503.976	98.856	154.590	114.813	51.872	26.793	420.132
Saarullik ilivitsiq qerisiq	125.844	103.463	95.605	69.742	24.267	394.654	75.957	98.440	82.826	41.948	25.269	299.172
Saarullik panert. tarajort., ilivitsiq saaniagarluunniit	1.220	1.023	5.749	5.027	2.381	13.019	506	1.487	3.072	1.441	530	6.506
Saarullik saaniagaq qerisiq	37.733	35.151	15.834	7.277	2.644	95.996	22.393	54.619	28.702	8.156	950	113.870
Saarullik alla	0	89	189	28	2	307	0	44	213	327	44	583
Qaleralik	191.956	353.605	445.007	470.726	100.417	1.461.295	228.095	325.245	495.406	381.522	104.324	1.430.268
Qaleralik ilivitsiq qerisiq	129.445	252.451	398.582	385.015	73.667	1.165.493	162.308	242.894	443.844	311.326	73.898	1.160.371
Qaleralik saaniagaq	48.311	73.227	25.914	43.584	13.013	191.036	47.616	53.076	22.536	37.812	19.008	161.040
Qaleralik allami taaneqanngitsiq	14.200	27.927	20.511	42.128	13.737	104.765	18.172	29.275	29.026	32.384	11.417	108.857
Uiluut	1.890	1.431	0	0	-	3.321	110	1.311	2.191	1.055	-	4.668
Saattuut	23.038	40.176	51.222	44.865	13.738	159.301	20.554	41.081	45.648	59.005	18.505	166.288
Nipisap suai	317	43.516	18.626	2.118	-	64.577	154	62.143	25.490	3.776	-	91.563
Aalisakkat allat ilivitsut saaniakkalluunniit	17.422	33.232	277.933	36.815	8.596	365.402	17.162	35.087	180.361	18.439	4.781	251.050
Ammassat	0	0	1.583	12	3	1.596	8	3	19	2	0	32
Qeeraq	85	2.035	772	206	83	3.099	13	8	127	7	4	154
Nataarnaq	4	78	25	0	-	107	25	909	4	0	-	938
Kulleri	3.373	6.181	10	0	-	9.564	9.171	7.324	2	173	173	16.670
Suluppaagaq	7.820	1.747	14.455	245	140	24.266	5.584	8.076	3.413	254	90	17.328
Seji	1.137	1.354	87	312	10	2.891	1.085	2.573	4	12	12	3.673
Ammassassuaq	1.377	0	846	20.265	-	22.489	0	31	2.155	13.438	-	15.624
Avaleraasartooq	0	29	259.823	0	0	259.852	0	88	174.364	0	-	174.452
Aalisakkat allat allami taaneqanngitsut ..	3.626	21.808	332	15.774	8.359	41.540	1.277	16.076	273	4.554	4.503	22.179
Aalisakkamit nioqqutissiat allat. . .	816	1.336	906	2.171	1.197	5.229	3.602	5.383	4.278	8.963	987	22.225
Aalisakkamit nioqqutissiat allat	0	0	0	741	741	741	3.232	4.269	1.866	56	55	9.423
Aalisakkamit qajuusiat	816	1.336	906	1.186	265	4.243	369	1.114	2.411	8.712	737	12.607
Aalisakkamit uulia	0	0	0	0	-	0	0	0	0	0	-	0
Aalisakkap perlukui igitassartaalu	0	0	0	244	192	244	0	0	0	196	196	196

Tabel 2. Aalisakkat avammut tunisaanerisa oqimaassusaat, tons

	2019						2020					
	1. kvartal	2. kvartal	3. kvartal	4. kvartal	December	Katill.	1. kvartal	2. kvartal	3. kvartal	4. kvartal	December	Katill.
Katillugit	26.332	43.842	63.254	42.897	14.159	176.325	27.483	38.889	59.290	37.660	13.437	163.321
Raajat	13.818	17.979	13.892	16.167	6.134	61.857	16.103	15.642	19.668	17.683	6.516	69.096
Raajat qalipallit, qerisut	10.985	12.632	9.031	10.392	3.775	43.040	12.759	12.365	13.064	11.976	4.564	50.164
Raajat qalipaajakkat qerisullu	2.833	5.347	4.861	5.776	2.360	18.817	3.343	3.277	6.604	5.707	1.952	18.932
Saarullik	5.105	4.928	5.091	3.579	1.152	18.704	3.858	5.111	5.077	2.580	1.422	16.626
Saarullik ilivitsiq qerisiq	4.243	4.166	4.527	3.255	1.015	16.191	3.122	4.054	4.270	2.301	1.383	13.746
Saarullik panert. tarajort, ilivitsiq saaniagarluunniit	42	34	202	173	82	451	16	50	106	48	18	220
Saarullik saaniagaq qerisiq	820	722	349	150	54	2.041	720	1.002	679	153	18	2.554
Saarullik alla	0	5	13	2	0	20	0	5	23	79	3	106
Qaleralik	4.480	8.327	11.623	12.173	2.670	36.603	5.443	8.045	13.908	11.361	2.928	38.758
Qaleralik ilivitsiq qerisiq	3.307	6.347	10.396	9.694	1.800	29.745	4.094	6.254	12.373	9.498	2.214	32.219
Qaleralik saaniagaq	719	1.002	343	602	193	2.666	717	706	301	583	304	2.307
Qaleralik allami taaneqanngitsiq	454	978	884	1.877	678	4.192	632	1.085	1.234	1.280	409	4.231
Uiluut	26	20	0	0	-	46	2	20	38	21	-	81
Saattuut	229	454	546	448	127	1.677	196	343	497	522	157	1.559
Nipisap suai	20	601	232	26	-	880	19	813	254	37	-	1.123
Aalisakkat allat ilivitsut saaniakkalluunniit	2.539	11.343	31.741	10.304	4.001	55.927	1.629	8.585	19.373	4.246	2.334	33.833
Ammassat	0	0	172	0	0	172	1	0	1	0	0	1
Qeeraq	14	200	78	19	8	311	0	0	7	1	1	9
Nataarnaq	0	2	1	0	-	2	1	24	0	0	-	25
Kulleri	119	218	1	0	-	338	486	208	0	14	14	708
Suluppaagaq	411	111	738	18	11	1.278	347	478	193	21	11	1.039
Seji	114	111	11	18	2	254	110	139	0	2	2	251
Ammassassuaq	136	0	111	2.734	-	2.981	0	16	355	1.897	-	2.267
Avaleraasartooq	0	3	30.469	0	0	30.473	0	42	18.776	0	-	18.818
Aalisakkat allat allami taaneqanngitsut ..	1.744	10.699	160	7.515	3.980	20.118	684	7.678	41	2.312	2.306	10.715
Aalisakkamit nioqqutissiat allat. . .	116	188	128	201	75	633	232	330	476	1.208	80	2.246
Aalisakkamit nioqqutissiat allat	0	0	0	36	36	36	189	207	94	3	3	493
Aalisakkamit qajuusiat	116	188	128	160	35	592	44	123	382	1.201	73	1.750
Aalisakkamit uulia	0	0	0	0	-	0	0	0	0	0	-	0
Aalisakkap perlukui igitassartaalu	0	0	0	5	4	5	0	0	0	4	4	4

Najoqutaq: <http://bank.stat.gl/IENEXPMND>

Tabel 3. Aalisakkat avammut tunisaanerisa akii, kiilumut aki

	2019						2020					
	1. kvartal	2. kvartal	3. kvartal	4. kvartal	December	Katill.	1. kvartal	2. kvartal	3. kvartal	4. kvartal	December	Katill.
Katillugit	-	-	-	-	-	-	-	-	-	-	-	-
Raajat	37,7	41,5	41,4	41,0	40,6	40,5	35,3	34,3	34,4	33,6	33,5	34,4
Raajat qalipallit, qerisut	30,1	30,9	29,1	31,4	32,7	30,5	28,6	27,1	25,8	26,6	27,6	27,0
Raajat qalipaajakkat qerisullu	66,9	66,6	64,3	58,1	53,3	63,5	60,8	61,3	51,2	48,3	47,3	53,8
Saarullik	32,3	28,4	23,1	22,9	25,4	26,9	25,6	30,2	22,6	20,1	18,8	25,3
Saarullik ilivitsiq qerisiq	29,7	24,8	21,1	21,4	23,9	24,4	24,3	24,3	19,4	18,2	18,3	21,8
Saarullik panert. tarajort., ilivitsiq saaniagarluunniit	29,0	30,0	28,4	29,1	29,1	28,8	31,8	29,7	29,1	29,9	29,3	29,6
Saarullik saaniagaq qerisiq	46,0	48,7	45,4	48,6	48,7	47,0	31,1	54,5	42,3	53,3	52,9	44,6
Saarullik alla	-	17,2	14,5	17,2	5,2	15,4	-	8,4	9,4	4,2	14,0	5,5
Qaleralik	42,8	42,5	38,3	38,7	37,6	39,9	41,9	40,4	35,6	33,6	35,6	36,9
Qaleralik ilivitsiq qerisiq	39,1	39,8	38,3	39,7	40,9	39,2	39,6	38,8	35,9	32,8	33,4	36,0
Qaleralik saaniagaq	67,2	73,1	75,6	72,4	67,4	71,7	66,4	75,2	74,8	64,8	62,4	69,8
Qaleralik allami taaneqanngitsiq	31,3	28,6	23,2	22,4	20,3	25,0	28,7	27,0	23,5	25,3	27,9	25,7
Uiluut	72,0	72,6	-	-	-	72,3	60,0	65,1	58,4	50,0	-	57,9
Saattuut	100,8	88,4	93,7	100,2	108,0	95,0	104,7	119,7	91,9	113,0	117,6	106,7
Nipisap suai	15,6	72,4	80,1	82,7	-	73,4	8,1	76,4	100,5	102,0	-	81,6
Aalisakkat allat ilivitsut saaniakkalluunniit	6,9	2,9	8,8	3,6	2,1	6,5	10,5	4,1	9,3	4,3	2,0	7,4
Ammassat	-	-	9,2	32,8	32,8	9,3	14,8	32,7	32,5	16,3	3,0	24,0
Qeeraq	6,0	10,2	9,8	11,1	10,8	10,0	38,5	38,8	17,2	4,9	2,9	16,5
Nataarnaq	25,7	46,9	44,9	-	-	45,0	29,0	37,9	28,0	-	-	37,6
Kulleri	28,4	28,4	12,0	-	-	28,3	18,9	35,2	9,0	12,5	12,5	23,5
Suluppaagaq	19,0	15,8	19,6	13,5	12,9	19,0	16,1	16,9	17,7	12,2	8,2	16,7
Seji	10,0	12,2	8,0	17,5	6,9	11,4	9,9	18,5	7,7	7,0	7,0	14,6
Ammassassuaq	10,1	-	7,6	7,4	-	7,5	-	2,0	6,1	7,1	-	6,9
Avaleraasartooq	-	8,7	8,5	7,3	7,3	8,5	-	2,1	9,3	-	-	9,3
Aalisakkat allat allami taaneqanngitsut ..	2,1	2,0	2,1	2,1	2,1	2,1	1,9	2,1	6,7	2,0	2,0	2,1
Aalisakkamit nioqqtissiat allat. . .	7,1	7,1	7,1	10,8	16,0	8,3	15,5	16,3	9,0	7,4	12,4	9,9
Aalisakkamit nioqqtissiat allat	-	27,8	-	20,7	20,7	20,7	17,1	20,7	19,8	16,7	16,6	19,1
Aalisakkamit qajuusiat	7,1	7,1	7,1	7,4	7,6	7,2	8,4	9,0	6,3	7,3	10,1	7,2
Aalisakkamit uulia	-	100,0	-	-	-	100,0	-	-	-	-	-	-
Aalisakkap perlukui igitassartaalu	-	-	-	50,0	50,0	50,0	-	-	-	50,0	50,0	50,0

 Najooqutaq: <http://bank.stat.gl/IENEXPMND>

Periaaseq najoqqutallu

Avammut tunisat nalingat saqqummersinneqartoq tassaavoq kisitsisitigut paasissutissani avammut tunisat nalingat. Tunisassiat nalunaarsorneqartarput Kalaallit Nunaannit anninneqarfiat sumiinnersoq apeqqutaatillugu, tassunga ilanngunneqartarput tunisassiat avammut tunineqarnissaanut assartorneqarnerinut, Kalaallit Nunaata iluani assartuinerit (Kalaallit Nunaata killeqarfianut imaluunniit sissiukkanut) aningaasartuutit. Nali taanna fob-imik (free on board) taaneqartarpoq.

Paasissutissat 2020-meersut Akileraartarnermut Aqutsisoqarfimmit akitsuutini suliaqartartunit pissarsiarineqarput. Kisitsisit pitsaassusaanut apeqqutaapput avammut tunisartut piffissaq eqqorlugu Akileraartarnermut Aqutsisoqarfimmut akitsuutini suliaqartartunut nalunaarutiginnissimanersut, taamaatumik kisitsisit mianersuullugit nalilersorneqassapput.

Aalisakkat avammut tunisaanerat qaammatikkaarlugit saqqummersinneqartarput.

Ilisamaatinut nassuiaatit:

... Paasisutissat pigineqanngillat

.. Paasisutissat tatiginanngitsut ilisarinnilersitsisinnaasulluunniit

. Kisitsitaqarsinnaanngitsut

0 Affaanit mikinerusut

- Nul

* Kisitsisaagallartut imaluunniit missingersuut

Saaffiginniffissaq:

Josef Kâjangmat

E-mail: joka@stat.gl


Nunanut allanut niuerneq

Naatsorsueqqissaartarfik

Postboks 1025 · 3900 Nuuk

Oqar.: +299 34 57 70 · Fax: +299 34 57 90

www.stat.gl · e-mail: stat@stat.gl



NAATSORSUEQQISSAARTARFIK
GRØNLANDS STATISTIK · STATISTICS GREENLAND
